

RAZÕES PARA INVESTIR

Fundo de investimento feito sob medida para os Regimes Próprios de Previdência Social e entidades/órgãos públicos de todo o Brasil.

Reflete o desempenho do Índice de Duração Constante ANBIMA - IDkA IPCA 2 anos que apresenta o comportamento de aplicações de prazos fixos de 2 anos, em títulos públicos federais indexados ao IPCA (inflação), buscando refletir ganhos e perdas decorrentes dos movimentos do mercado.

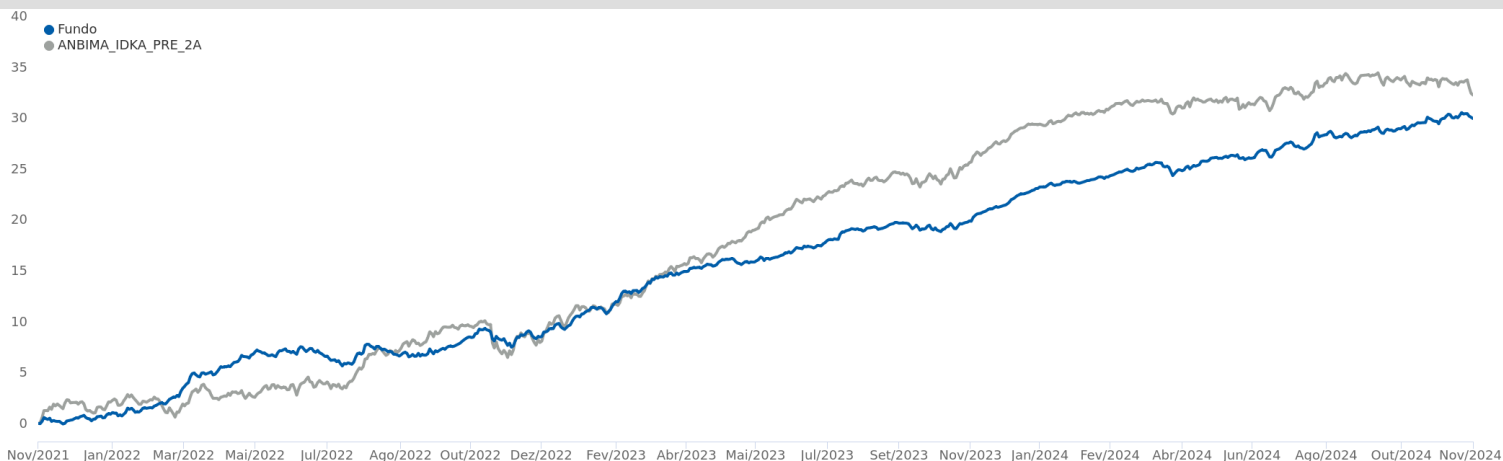
OBJETIVO DE INVESTIMENTO

O objetivo do FUNDO é buscar acompanhar o Índice de Duração Constante Anbima- IPCA 2 Anos (IDKA-2A).

CLASSIFICAÇÃO DE RISCO



PERFORMANCE (36 meses)



RENTABILIDADE (%)

	Jan	Fev	Mar	Abr	Mai	Jun	Jul	Ago	Set	Out	Nov	Dez	Ano	Acum	Histórico	Fundo (%)	%ANBIMA_IDKA_PRE_2A
2024																	
Fundo (%)	0,73	0,44	0,90	-0,36	1,03	0,20	0,73	0,59	0,40	0,76	0,20		5,74	223,70	06 m	3,03	589,5
CDI	1,0	0,8	0,8	0,9	0,8	0,8	0,9	0,9	0,8	0,9	0,8		9,9	194,4	12 m	7,33	186,6
%CDI	75,5	54,7	107,8	-	123,2	24,8	80,0	68,2	47,5	81,8	25,7		58,2	115,1	24 m	20,20	90,9
2023																	
Fundo (%)	1,41	1,50	1,39	0,72	0,36	1,04	0,92	0,77	0,36	-0,29	1,73	1,40	11,90	206,13	36 m	30,03	92,5
CDI	1,1	0,9	1,2	0,9	1,1	1,1	1,1	1,1	1,0	1,0	0,9	0,9	13,1	168,0	48 m	37,27	134,9
%CDI	125,4	163,8	118,7	78,2	32,1	97,3	85,5	68,0	36,5	-	188,6	156,4	91,2	122,7			
2022																	
Fundo (%)	0,02	1,15	2,63	1,40	0,85	0,22	-0,29	-0,11	0,51	1,83	-0,71	1,23	9,04	173,57			
CDI	0,7	0,8	0,9	0,8	1,0	1,0	1,0	1,2	1,1	1,0	1,0	1,1	12,4	137,1			
%CDI	2,6	152,9	284,4	167,9	82,8	22,1	-	-	47,6	179,3	-	109,9	73,1	126,6			
2021																	
Fundo (%)	0,13	-0,53	0,37	1,02	0,84	-0,28	-0,06	0,19	1,08	-1,29	2,42	0,72	4,66	150,89			
CDI	0,2	0,1	0,2	0,2	0,3	0,3	0,4	0,4	0,4	0,5	0,6	0,8	4,4	111,0			
%CDI	89,4	-	186,5	490,3	315,5	-	-	45,8	246,1	-	411,8	94,3	106,1	136,0			
2020																	
Fundo (%)	0,46	0,60	-1,45	0,43	1,91	1,18	0,83	0,79	0,04	0,15	1,22	1,65	8,03	139,72			
CDI	0,4	0,3	0,3	0,3	0,2	0,2	0,2	0,2	0,2	0,2	0,2	0,2	2,8	102,1			
%CDI	121,4	204,1	-	149,5	798,3	546,0	426,7	492,1	23,4	97,3	814,7	1.005,0	290,2	136,9			
2019																	
Fundo (%)	1,27	0,56	0,66	1,07	1,06	1,22	0,92	0,10	1,42	1,28	0,01	1,10	11,19	121,89			
CDI	0,5	0,5	0,5	0,5	0,5	0,5	0,6	0,5	0,5	0,5	0,4	0,4	6,0	96,6			
%CDI	233,1	112,9	141,2	206,0	195,9	260,0	161,6	19,9	305,9	265,3	2,7	292,0	187,5	126,1			
2018																	
Fundo (%)	0,95	0,57	1,52	0,78	-0,79	0,21	1,19	0,01	1,15	2,08	0,13	1,16	9,30	99,57			
CDI	0,6	0,5	0,5	0,5	0,5	0,5	0,5	0,6	0,5	0,5	0,5	0,5	6,4	85,6			
%CDI	163,5	121,6	284,7	151,4	-	40,2	219,3	0,9	246,2	383,9	26,8	234,7	144,8	116,4			
2017																	
Fundo (%)	1,06	1,29	1,42	0,79	0,41	0,62	2,41	0,96	0,89	0,74	0,23	0,87	12,34	82,58			
CDI	1,1	0,9	1,1	0,8	0,9	0,8	0,8	0,8	0,6	0,7	0,6	0,5	10,0	74,4			
%CDI	97,9	149,1	135,1	99,7	44,7	77,0	301,3	120,3	139,0	115,2	40,2	161,3	124,0	111,1			
2016																	
Fundo (%)	2,87	1,37	0,62	1,62	0,80	0,88	1,11	1,22	1,33	0,43	0,57	1,23	14,94	62,52			
CDI	1,1	1,0	1,2	1,1	1,1	1,2	1,1	1,2	1,1	1,1	1,0	1,1	14,0	58,6			
%CDI	272,0	137,0	53,2	153,4	71,8	75,6	99,9	100,2	120,2	40,9	55,1	109,4	106,7	106,7			
2015																	
Fundo (%)	1,87	1,19	1,03	0,25	1,87	0,84	1,74	-0,30	0,91	2,66	0,51	1,96	15,50	41,40			
CDI	0,9	0,8	1,0	1,0	1,0	1,1	1,2	1,1	1,1	1,1	1,1	1,2	13,2	39,1			
%CDI	202,1	145,8	100,0	26,5	189,8	79,0	147,7	-	81,8	240,5	47,9	169,1	117,2	105,9			
2014																	
Fundo (%)	-0,91	2,90	0,81	1,37	1,35	1,27	0,85	1,23	0,06	0,98	1,01	0,06	11,50	22,42			
CDI	0,8	0,8	0,8	0,8	0,9	0,8	0,9	0,9	0,9	0,9	0,8	1,0	10,8	22,9			
%CDI	-	371,7	106,8	168,1	157,5	155,1	90,3	143,6	6,7	103,4	120,3	6,4	106,4	98,1			
2013																	
Fundo (%)	0,22	-0,49	0,71	0,83	-0,88	-0,34	0,73	-0,21	1,10	0,53	0,30	1,26	3,79	9,79			
CDI	0,6	0,5	0,5	0,6	0,6	0,6	0,7	0,7	0,7	0,8	0,7	0,8	8,1	10,9			



Material de Divulgação. Leia sempre o Regulamento e a lâmina de informações essenciais, se houver, antes de investir. O investimento em Fundo não é garantido pelo Fundo Garantidor de Crédito - FGC. Rentabilidade obtida no passado não representa garantia de resultados Futuros. A rentabilidade divulgada não é líquida de impostos. Este fundo não possui uma política de investimentos que busca originar benefícios ambientais, sociais ou de governança. A utilização do índice de referência para comparativo da rentabilidade é mera referência e não parâmetro do Fundo. As características de movimentação apresentadas são válidas na data da posição deste documento, podendo sofrer alterações à critério da Administradora. As informações sobre o Fundo estão disponíveis nas agências CAIXA ou no endereço www.caixa.gov.br. SAC: 08007260101. Ouvidoria: 0800-725-7474, Alô CAIXA:4004 0104 (Capitais e Regiões Metropolitanas), 08001040104 (Demais Regiões) Central de Atendimento a Pessoas com Deficiência Auditiva e de Fala: 0800-726-2492.



%CDI 2012	37,9	-	131,6	137,8	-	-	103,6	-	156,8	65,9	42,7	161,8	47,1	90,1
Fundo (%)							0,12	1,55	1,58	1,19	1,21	5,78	5,78	
CDI							0,4	0,5	0,6	0,5	0,5	2,6	2,6	
%CDI							33,8	288,6	260,1	218,6	227,1	221,6	221,6	

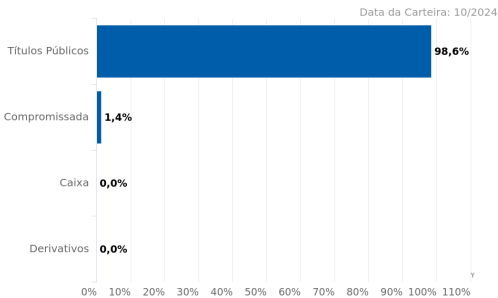
MERCADO DE ATUAÇÃO

TÍTULOS PÚBLICOS	CRÉDITO PRIVADO
PÓSFIXADO	AÇÕES
PREFIXADO	MOEDAS
INFLAÇÃO	INVESTIMENTO EXTERIOR
COTAS DE FUNDOS	OUTROS

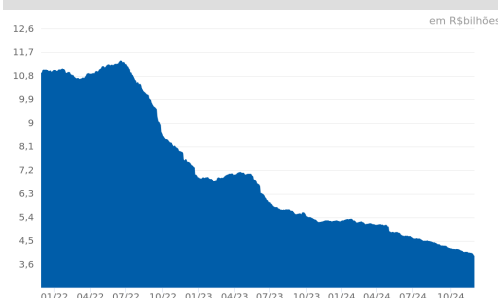
ATUA

NÃO ATUA

ALOCUÇÃO POR CLASSE DE ATIVOS



PATRIMÔNIO LÍQUIDO (36 meses)



CARACTERÍSTICAS

CNPJ:	14.386.926/0001-71	Aplicação Inicial:	R\$ 0,01
Gestão:	CAIXA DTVM	Saldo Mínimo:	R\$ 0,01
Administrador:	Caixa Economica Federal	Resgate Mínimo:	R\$ 0,01
Classificação Anbima:	Renda Fixa Indexados	Aplicação (déb./conv.):	D+0 / D+0
Tributação:	Longo Prazo	Resgate (conv./créd.):	D+0 / D+0
Cota Utilizada:	Fechamento	Horário limite:	16:00
Início do Fundo:	16/08/2012	Volatilidade (12m):	1,87%
Taxa de Administração:	0,2%	Patrimônio Líquido em 29/11/2024:	R\$ 3.885.051.809,15
Taxa de Administração (Máxima):	Não há	PL Médio de 12 meses:	R\$ 4.711.506.147,46
Taxa de Performance:	Não há	Classificação de Risco:	Moderado
Público-Alvo:	Restrito a Regimes Próprios de Previdência Social instituídos pelos Estados, Municípios e Distrito Federal do Brasil, das Entidades Públicas da Administração Direta, Autarquias, Fundações Públicas, Entidades Fechadas de Previdência Complementar, Fundos de Investimento e Fundos de Investimento em Cotas de Fundos de Investimento administrados pela ADMINISTRADORA, Entidades Abertas de Previdência Complementar.	Escala de Influência ASG:	Não se aplica

