

RAZÕES PARA INVESTIR

Fundo voltado à investidores que possuem horizonte de investimento de longo prazo e que busquem opções de diversificação de carteira visando acompanhar a rentabilidade do Índice Ibovespa da B3.

O Ibovespa é o principal indicador de desempenho das ações negociadas na B3 e reúne as empresas mais importantes do mercado de capitais brasileiro. As movimentações do Fundo são realizadas somente via Internet Bankig CAIXA.

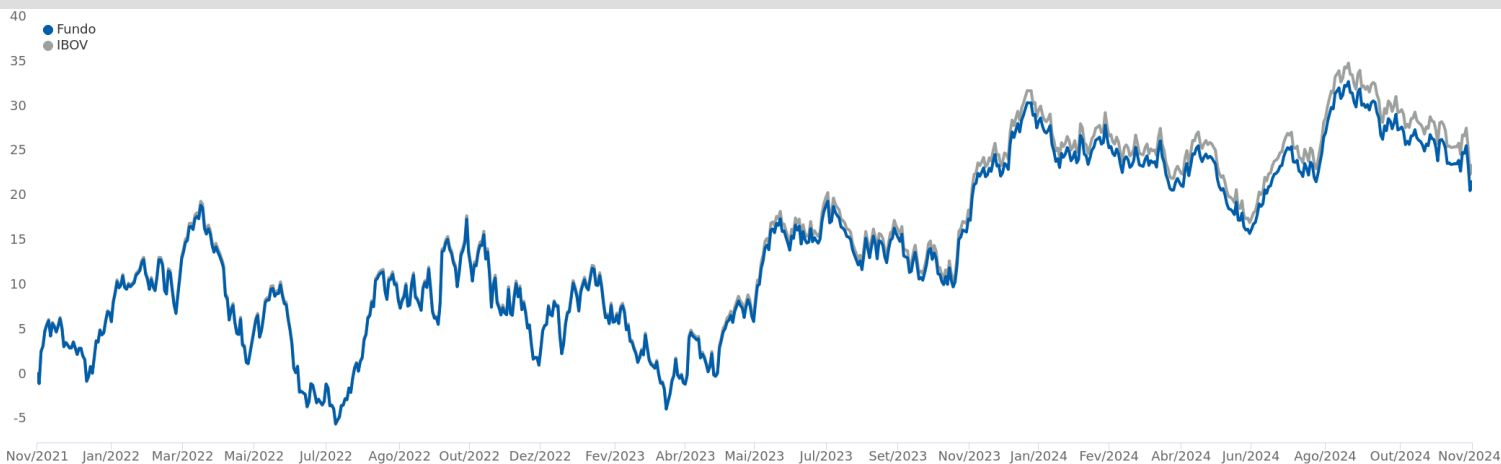
OBJETIVO DE INVESTIMENTO

FUNDO comercializado exclusivamente através do Internet Banking CAIXA que possui objetivo de buscar rentabilidade que acompanhe a variação do Índice Ibovespa B3

CLASSIFICAÇÃO DE RISCO



PERFORMANCE (36 meses)



RENTABILIDADE (%)

	Jan	Fev	Mar	Abr	Mai	Jun	Jul	Ago	Set	Out	Nov	Dez	Ano	Acum	Histórico	Fundo (%)	%IBOV
2024																	
Fundo (%)	-4,73	0,92	-0,72	-1,79	-3,03	1,46	2,89	6,28	-3,06	-1,63	-3,07		-6,77	89,18	06 m	2,06	85,5
CDI	1,0	0,8	0,8	0,9	0,8	0,8	0,9	0,9	0,8	0,9	0,8		9,9	191,4	12 m	-0,94	-
%CDI	-	114,3	-	-	-	184,9	318,9	723,5	-	-	-		-	46,6	24 m	11,90	89,4
2023															36 m	20,43	91,9
Fundo (%)	3,19	-7,38	-2,88	2,40	3,53	8,80	3,11	-4,94	0,64	-2,91	12,21	5,31	21,16	102,92	48 m	11,29	82,7
CDI	1,1	0,9	1,2	0,9	1,1	1,1	1,1	1,1	1,0	1,0	0,9	0,9	13,1	165,2			
%CDI	283,7	-	-	261,2	314,2	820,9	290,2	-	65,5	-	1.330,6	592,0	162,2	62,3			
2022																	
Fundo (%)	6,86	0,82	5,92	-9,95	3,11	-11,20	4,57	6,07	0,44	5,30	-3,03	-2,30	4,59	67,48			
CDI	0,7	0,8	0,9	0,8	1,0	1,0	1,0	1,2	1,1	1,0	1,0	1,1	12,4	134,6			
%CDI	936,7	109,1	641,4	-	302,1	-	441,8	520,3	41,4	519,6	-	-	37,1	50,1			
2021																	
Fundo (%)	-3,33	-4,37	5,86	1,87	6,02	0,40	-3,90	-2,51	-6,54	-6,77	-1,55	2,82	-12,32	60,12			
CDI	0,2	0,1	0,2	0,2	0,3	0,3	0,4	0,4	0,4	0,5	0,6	0,8	4,4	108,8			
%CDI	-	-	2.958,2	898,1	2.249,6	131,1	-	-	-	-	-	368,9	-	55,3			
2020																	
Fundo (%)	-1,78	-8,34	-29,49	9,99	8,35	8,45	7,99	-3,50	-4,78	-0,82	15,55	9,08	1,77	82,62			
CDI	0,4	0,3	0,3	0,3	0,2	0,2	0,2	0,2	0,2	0,2	0,2	0,2	2,8	100,0			
%CDI	-	-	-	3.505,4	3.498,0	3.926,2	4.109,7	-	-	-	10.403,4	5.519,1	64,1	82,6			
2019																	
Fundo (%)	10,51	-1,90	-0,29	0,86	0,59	3,86	0,67	-0,78	3,39	2,17	0,88	6,68	29,33	79,44			
CDI	0,5	0,5	0,5	0,5	0,5	0,5	0,6	0,5	0,5	0,5	0,4	0,4	6,0	94,6			
%CDI	1.936,2	-	-	166,1	109,4	822,6	118,5	-	727,7	451,7	230,5	1.772,9	491,5	84,0			
2018																	
Fundo (%)	10,88	0,46	-0,09	0,74	-10,91	-5,28	8,62	-3,21	3,34	9,92	2,22	-1,85	13,35	38,74			
CDI	0,6	0,5	0,5	0,5	0,5	0,5	0,6	0,5	0,5	0,5	0,5	0,5	6,4	83,7			
%CDI	1.865,2	98,4	-	143,9	-	-	1.590,5	-	712,6	1.827,5	450,3	-	207,9	46,3			
2017																	
Fundo (%)	7,13	2,99	-2,65	0,56	-4,22	0,16	4,63	7,27	4,71	-0,13	-3,24	6,09	24,82	22,40			
CDI	1,1	0,9	1,1	0,8	0,9	0,8	0,8	0,8	0,6	0,7	0,6	0,5	10,0	72,6			
%CDI	655,8	344,6	-	71,0	-	19,5	578,4	906,6	734,1	-	-	1.128,4	249,4	30,9			
2016																	
Fundo (%)	-6,77	5,71	16,61	7,46	-10,10	6,12	10,97	0,91	0,66	11,05	-4,69	-2,75	36,70	-1,94			
CDI	1,1	1,0	1,2	1,1	1,1	1,2	1,1	1,2	1,1	1,1	1,0	1,1	14,0	57,0			
%CDI	-	570,4	1.431,4	707,0	-	527,6	990,8	74,9	59,7	1.054,3	-	-	262,1	-			
2015																	
Fundo (%)	-6,41	9,78	-0,95	9,75	-6,21	0,48	-4,27	-8,31	-3,45	1,59	-1,78	-3,90	-14,46	-28,27			
CDI	0,9	0,8	1,0	1,0	1,0	1,1	1,2	1,1	1,1	1,1	1,1	1,2	13,2	37,7			
%CDI	-	1.194,7	-	1.030,5	-	45,5	-	-	-	143,5	-	-	-	-			
2014																	
Fundo (%)	-7,58	-1,25	6,79	2,25	-0,99	3,57	4,80	9,48	-11,60	0,54	0,32	-8,55	-4,40	-16,14			
CDI	0,8	0,8	0,8	0,8	0,9	0,8	0,9	0,9	0,9	0,9	0,8	1,0	10,8	21,6			
%CDI	-	-	893,7	275,7	-	436,3	510,0	1.103,4	-	57,3	38,7	-	-	-			
2013																	
Fundo (%)	-2,55	-7,01	-2,19	-0,94	-2,82	-10,46	1,05	3,50	3,25	3,48	-1,46	-0,13	-15,99	-12,28			
CDI	0,6	0,5	0,5	0,6	0,6	0,6	0,7	0,7	0,7	0,8	0,7	0,8	8,1	9,7			
%CDI	-	-	-	-	-	-	148,9	503,8	464,9	434,0	-	-	-	-			
2012																	



Fundo (%)	-3,53	1,61	6,52	4,41	4,41
CDI	0,5	0,5	0,5	1,6	1,6
%CDI	-	295,0	1.219,8	284,0	284,0

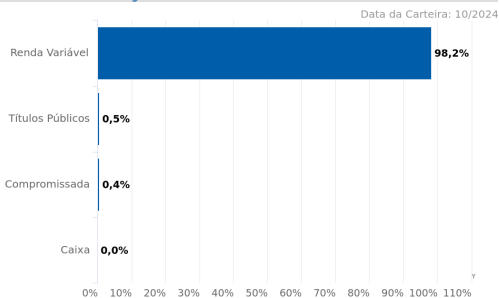
MERCADO DE ATUAÇÃO

TÍTULOS PÚBLICOS	CRÉDITO PRIVADO
PÓSFIXADO	AÇÕES
PREFIXADO	MOEDAS
INFLAÇÃO	INVESTIMENTO EXTERIOR
COTAS DE FUNDOS	OUTROS

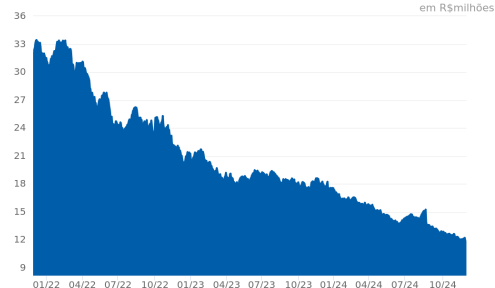
ATUA

NÃO ATUA

ALOCÇÃO POR CLASSE DE ATIVOS



PATRIMÔNIO LÍQUIDO (36 meses)



CARACTERÍSTICAS

CNPJ:	15.154.410/0001-64	Aplicação Inicial:	R\$ 0,01
Gestão:	CAIXA DTVM	Saldo Mínimo:	R\$ 0,01
Administrador:	Caixa Economica Federal	Resgate Mínimo:	R\$ 0,01
Classificação Anbima:	Ações Indexados	Aplicação (déb./conv.):	D+0 / D+1
Tributação:	Renda Variável	Resgate (conv./créd.):	D+1 / D+3
Cota Utilizada:	Fechamento	Horário limite:	17:00
Início do Fundo:	05/10/2012	Volatilidade (12m):	11,90%
Taxa de Administração:	0,8%	Patrimônio Líquido em 29/11/2024:	R\$ 11.747.670,20
Taxa de Administração (Máxima):	0,8%	PL Médio de 12 meses:	R\$ 14.706.958,34
Taxa de Performance:	Não há	Classificação de Risco:	Arrojado
Público-Alvo:	Investidores em geral.	Escala de Influência ASG:	Não se aplica

