

RAZÕES PARA INVESTIR

O Fundo traz a oportunidade de, em um único Produto, ter acesso a fundos com estratégias diversas e gestores com diferentes expertises.

Esta diversificação, por meio de uma gestão profissional, oferece maior comodidade na administração de seus investimentos e possibilita o acesso a fundos de excelência, com um investimento inicial baixo.

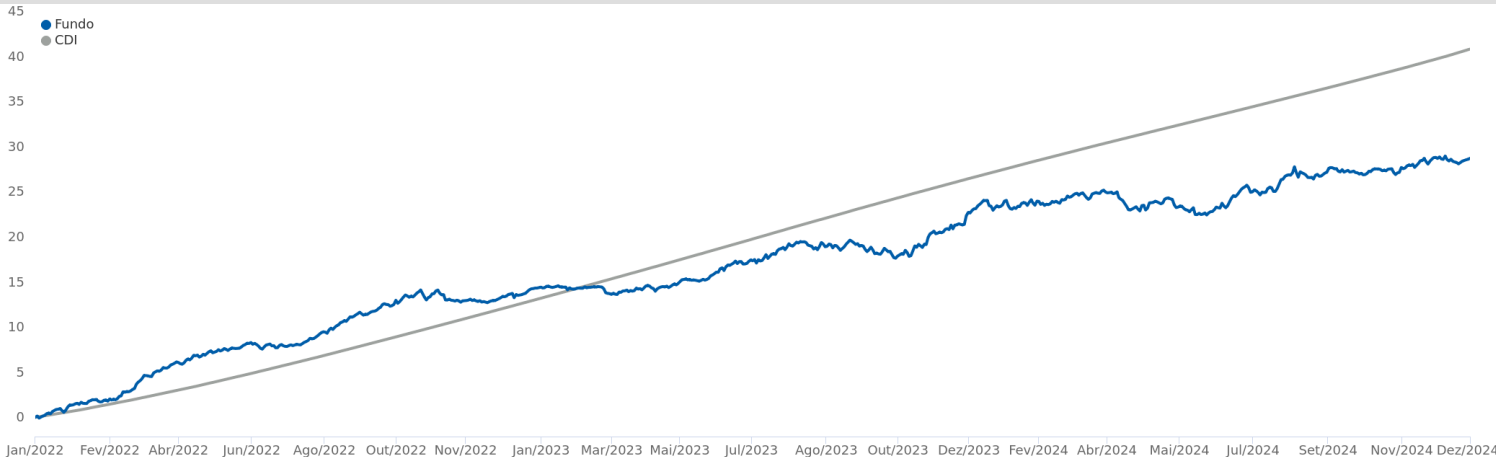
OBJETIVO DE INVESTIMENTO

O objetivo do FUNDO é superar o CDI no longo prazo.

CLASSIFICAÇÃO DE RISCO



PERFORMANCE (36 meses)



RENTABILIDADE (%)

|             | Jan   | Fev   | Mar   | Abr   | Mai  | Jun   | Jul   | Ago   | Set   | Out   | Nov   | Dez   | Ano   | Acum  | Histórico | Fundo (%) | %CDI |
|-------------|-------|-------|-------|-------|------|-------|-------|-------|-------|-------|-------|-------|-------|-------|-----------|-----------|------|
| <b>2024</b> |       |       |       |       |      |       |       |       |       |       |       |       |       |       |           |           |      |
| Fundo (%)   | -0,16 | 0,25  | 0,83  | -1,76 | 0,01 | 0,35  | 1,57  | 0,96  | 0,49  | -0,04 | 0,97  | 0,26  | 3,76  | 28,70 | 06 m      | 4,28      | 79,7 |
| CDI         | 1,0   | 0,8   | 0,8   | 0,9   | 0,8  | 0,8   | 0,9   | 0,9   | 0,8   | 0,9   | 0,8   | 0,9   | 10,9  | 40,8  | 12 m      | 3,76      | 34,6 |
| %CDI        | -     | 31,2  | 99,6  | -     | 1,7  | 44,1  | 172,9 | 110,8 | 59,0  | -     | 122,6 | 27,9  | 34,6  | 70,3  | 24 m      | 13,16     | 51,9 |
| <b>2023</b> |       |       |       |       |      |       |       |       |       |       |       |       |       |       |           |           |      |
| Fundo (%)   | 0,61  | -0,03 | -0,36 | 0,48  | 0,75 | 1,64  | 1,66  | -0,38 | 0,07  | -0,79 | 2,45  | 2,68  | 9,06  | 24,04 | 36 m      | 28,84     | 70,6 |
| CDI         | 1,1   | 0,9   | 1,2   | 0,9   | 1,1  | 1,1   | 1,1   | 1,1   | 1,0   | 1,0   | 0,9   | 0,9   | 13,1  | 27,0  | 48 m      | 31,04     | 66,0 |
| %CDI        | 54,7  | -     | -     | 52,5  | 66,7 | 153,0 | 154,4 | -     | 7,5   | -     | 267,3 | 298,5 | 69,4  | 89,1  |           |           |      |
| <b>2022</b> |       |       |       |       |      |       |       |       |       |       |       |       |       |       |           |           |      |
| Fundo (%)   | 1,39  | 0,63  | 2,44  | 1,87  | 1,02 | 0,52  | 0,58  | 2,24  | 1,19  | 1,04  | -0,52 | 0,57  | 13,73 | 13,73 |           |           |      |
| CDI         | 0,7   | 0,8   | 0,9   | 0,8   | 1,0  | 1,0   | 1,0   | 1,2   | 1,1   | 1,0   | 1,0   | 1,1   | 12,3  | 12,3  |           |           |      |
| %CDI        | 198,7 | 84,2  | 264,0 | 224,4 | 99,2 | 51,4  | 55,9  | 191,8 | 111,2 | 102,2 | -     | 50,5  | 111,4 | 111,4 |           |           |      |

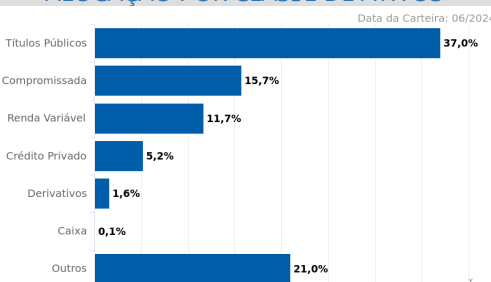
MERCADO DE ATUAÇÃO

|                  |                       |
|------------------|-----------------------|
| TÍTULOS PÚBLICOS | CRÉDITO PRIVADO       |
| PÓSFIXADO        | AÇÕES                 |
| PREFIXADO        | MOEDAS                |
| INFLAÇÃO         | INVESTIMENTO EXTERIOR |
| COTAS DE FUNDOS  | OUTROS                |

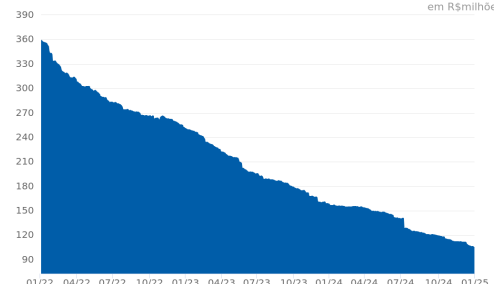
ATUA

NÃO ATUA

ALOCÇÃO POR CLASSE DE ATIVOS



PATRIMÔNIO LÍQUIDO (36 meses)



CARACTERÍSTICAS

|                                 |                                      |                                   |                    |
|---------------------------------|--------------------------------------|-----------------------------------|--------------------|
| CNPJ:                           | 18.007.710/0001-09                   | Aplicação Inicial:                | R\$ 0,01           |
| Gestão:                         | CAIXA DTVM                           | Saldo Mínimo:                     | R\$ 0,01           |
| Administrador:                  | Caixa Economica Federal              | Resgate Mínimo:                   | R\$ 0,01           |
| Classificação Anbima:           | Multimercados Dinâmico               | Aplicação (déb./conv.):           | D+0 / D+1          |
| Tributação:                     | Longo Prazo                          | Resgate (conv./créd.):            | D+24 / D+26        |
| Cota Utilizada:                 | Fechamento                           | Horário limite:                   | 17:00              |
| Início do Fundo:                | 09/06/2014                           | Volatilidade (12m):               | 3,10%              |
| Taxa de Administração:          | 1,5%                                 | Patrimônio Líquido em 31/12/2024: | R\$ 104.328.305,17 |
| Taxa de Administração (Máxima): | Não há                               | PL Médio de 12 meses:             | R\$ 133.893.542,65 |
| Taxa de Performance:            | 20% do que excede 110% do CDI        | Classificação de Risco:           | Moderado           |
| Público-Alvo:                   | Pessoas Físicas e Jurídicas Privadas | Escala de Influência ASG:         | Não se aplica      |



Material de Divulgação. Leia sempre o Regulamento e a lâmina de informações essenciais, se houver, antes de investir. O investimento em Fundo não é garantido pelo Fundo Garantidor de Crédito - FGC. Rentabilidade obtida no passado não representa garantia de resultados Futuros. A rentabilidade divulgada não é líquida de impostos. Este fundo não possui uma política de investimentos que busca originar benefícios ambientais, sociais ou de governança. A utilização do Índice de referência para comparativo da rentabilidade é mera referência e não parâmetro do Fundo. As características de movimentação apresentadas são válidas na data da posição deste documento, podendo sofrer alterações à critério da Administradora. As informações sobre o Fundo estão disponíveis nas agências CAIXA ou no endereço www.caixa.gov.br. SAC: 08007260101. Ouvidoria: 0800-725-7474, Alô CAIXA:4004 0104 (Capitais e Regiões Metropolitanas), 08001040104 (Demais Regiões) Central de Atendimento a Pessoas com Deficiência Auditiva e de Fala: 0800-726-2492.

